

Pressemøde

TrygVesta 



Halvårsresultat 2006

17. august 2006

Besøg www.trygvesta.com for mere information

Bruttopræmieindtægt på 7,9 mia. DKK, op 2,5 %

Korrigeret for bonus udgør væksten 2,8 %

Combined ratio på 88,8 %

Forsikringsteknisk resultat på 1,18 mia. DKK, op 202 mio. DKK

Forventning for 2006 fastholdes

- God præmievækst i Industri og Finland
- P&E Danmark; tilfredsstillende vækst i salg, lavere kundefastholdelse
- P&N Norge; god kundefastholdelse, vækst i salg accelererer
- Investeringsindtægt på 181 mio. DKK – påvirket af udviklingen på aktiemarkedet og kurstab på obligationer
- Mindre opjustering af forsikringsteknisk resultat. Resultat efter skat fastholdes trods lavere forventninger for investeringsresultat

Resultatopgørelse



Mio. DKK	Q2 2006	Q2 2005	Ændring	H1 2006	H1 2005	Change
Bruttopræmieindtægter	4.005	3.926	2,0%	7.965	7.769	2,5%
Erstatningsprocent	62,3	65,9	3,6	69,1	76,5	7,4
Nettogenforsikringsprocent	5,1	2,6	-2,5	2,8	-4,2	-7,0
Skadeforløb	67,4	68,5	1,1	71,9	72,3	0,4
Omkostningsprocent	16,7	16,6	-0,1	16,9	17,2	0,3
Combined ratio	84,1	85,1	1,0	88,8	89,5	0,7
Forsikringsteknisk resultat	786	679	107	1.179	977	202
Investeringsresultat	-130	26	-156	181	256	-75
Resultat før skat	651	703	-52	1.351	1.227	124
Net result	562	537	25	1.097	879	218
Egenkapital efter skat og ophørte aktiteter	28	31	-3	27	25	2

- Bruttopræmierne steg 4,0 % i Industri, 2,6 % (3,4 % justeret) i P&E Danmark og 42,9 % i Finland
- Skadeforløb på 71,9 % inklusiv storskader på 420 mio. DKK
- Omkostningsprocenten er fastholdt på nogenlunde samme niveau grundet fortsat fokus på effektivisering af processer og realisering af synergier
- Kurstabet på obligationer er til dels opvejet af en indtægt som følge af diskonteringen med en højere rente – i alt 271 mio. DKK
- Lavere effektiv skatteprocent i 2006 som følge af fortsatte positive forsikringstekniske resultater



- TrygVesta har søsat en ny fælles branding-kampagne i Danmark og Norge → "Måske bekymrer du dig for meget? Det handler om at være tryg"
- God udvikling i Industri – vil yderligere forbedres af nyt risikorådgivningskoncept



- Lancering af nye kundebevarende initiativer i efteråret i Danmark samt justering af bilpræmien i visse segmenter



- Yderligere salgsfremmende initiativer iværksat i foråret i Norge



- Salget af privatforsikringer i Sverige påbegyndt i juni 2006. Fuldt operationsdygtig i slutningen af 2. kvrt.

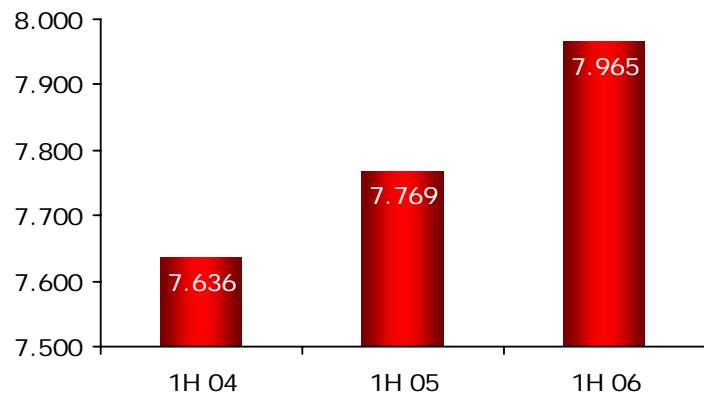


- Introduktion af erhvervsforsikringer i Finland i starten af 2007

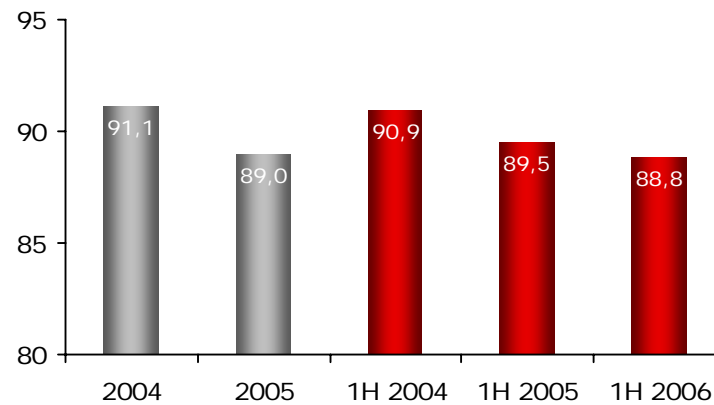


- Salg af Chevanstell Limited – gevinst på 80 mio. DKK

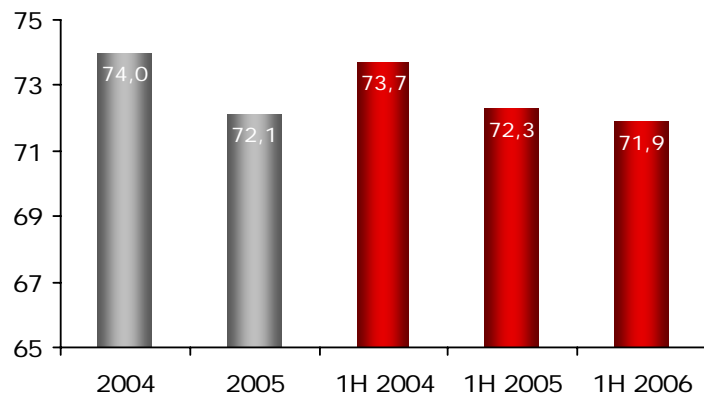
Mio. DKK **Bruttopræmieindtægter**



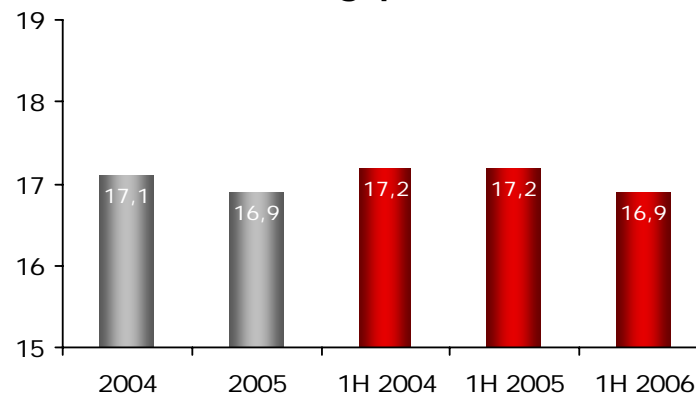
Combined ratio i %



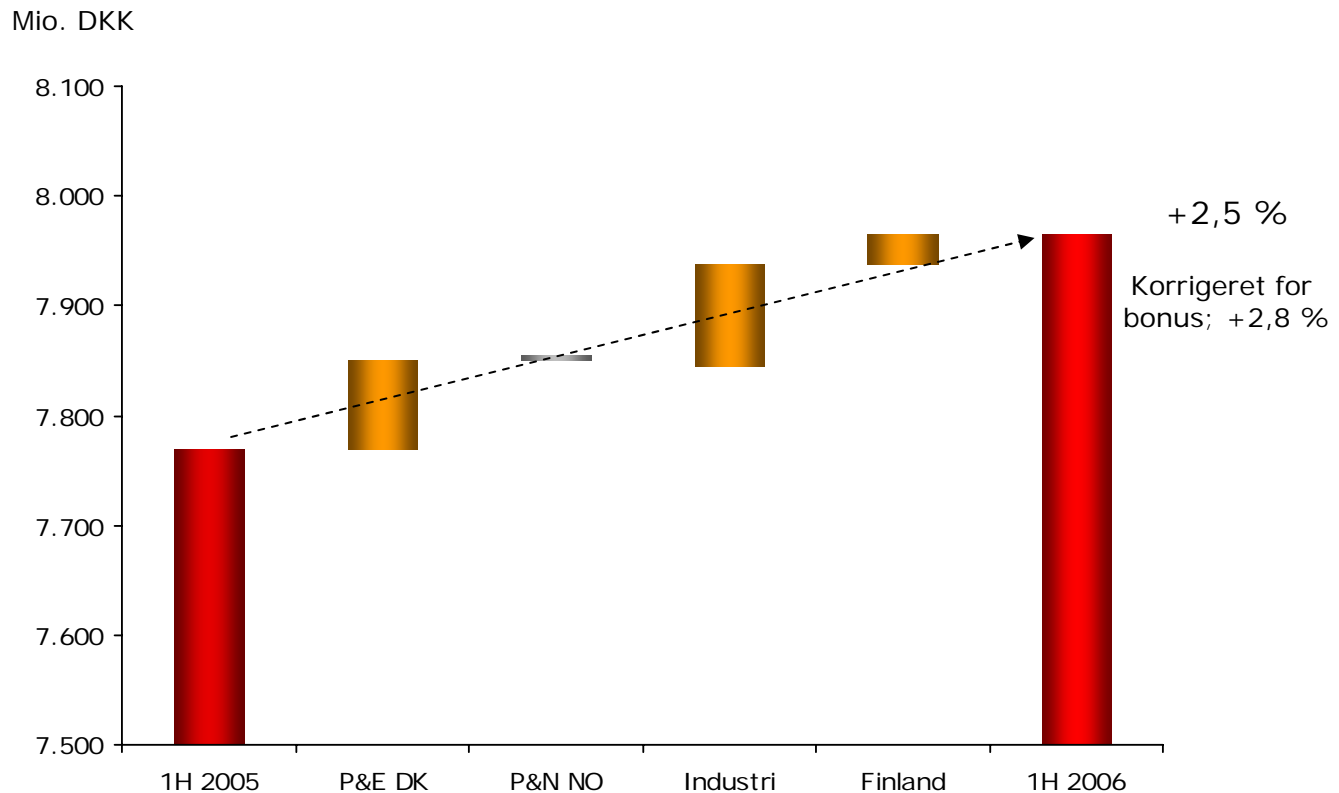
Skadeforløb i %



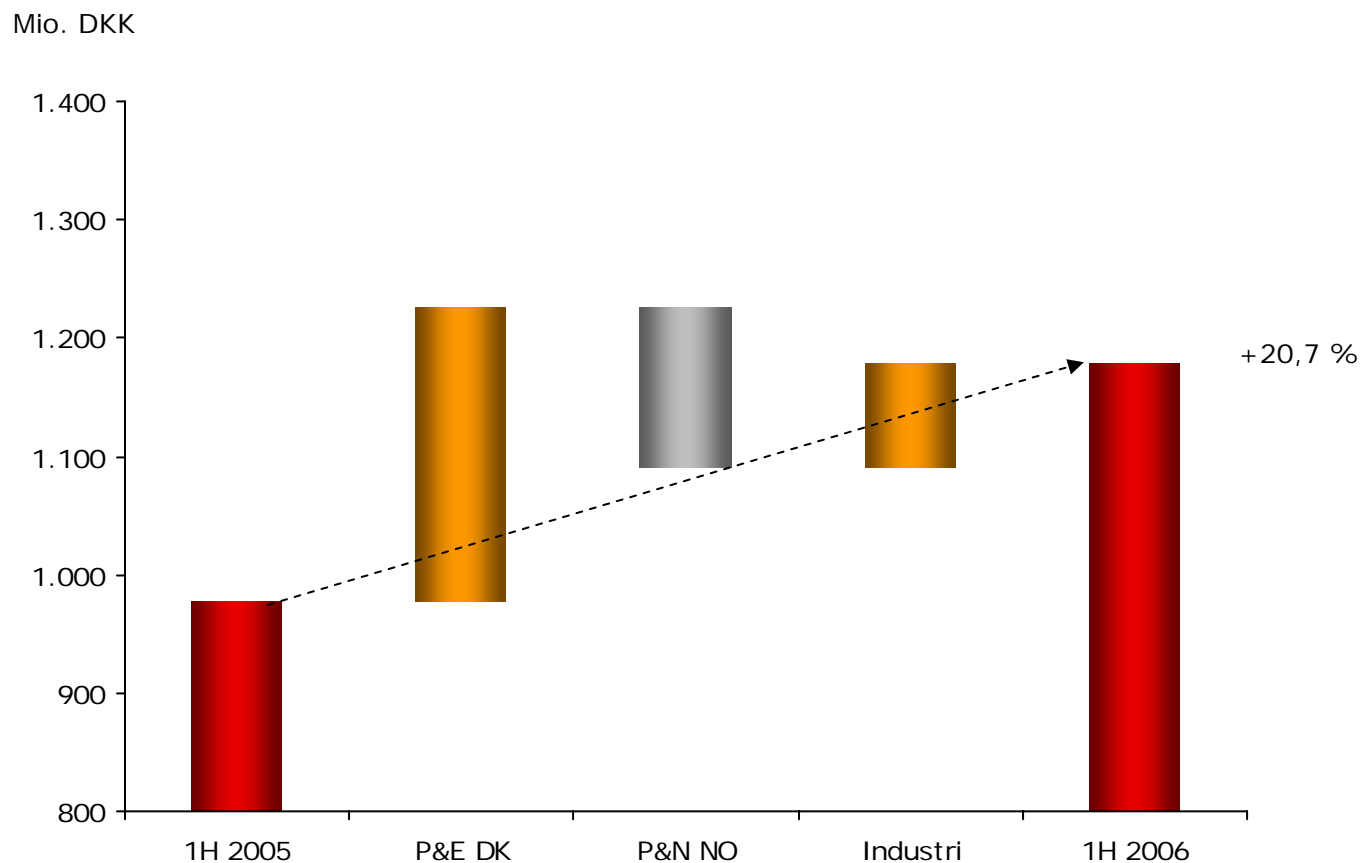
Omkostningsprocent



Forskel i mio. DKK mod 1. halvår 2005



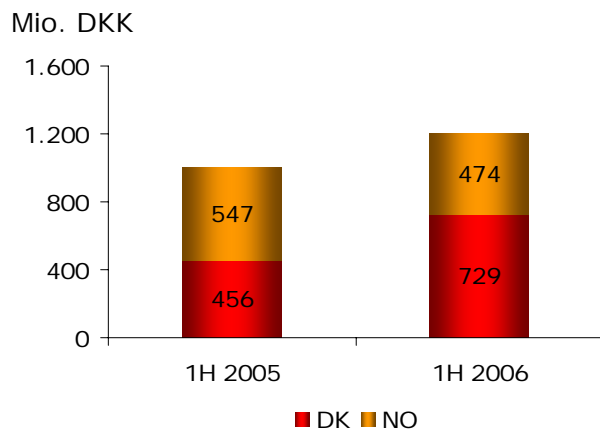
Forskel i mio. DKK mod 1. halvår 2005



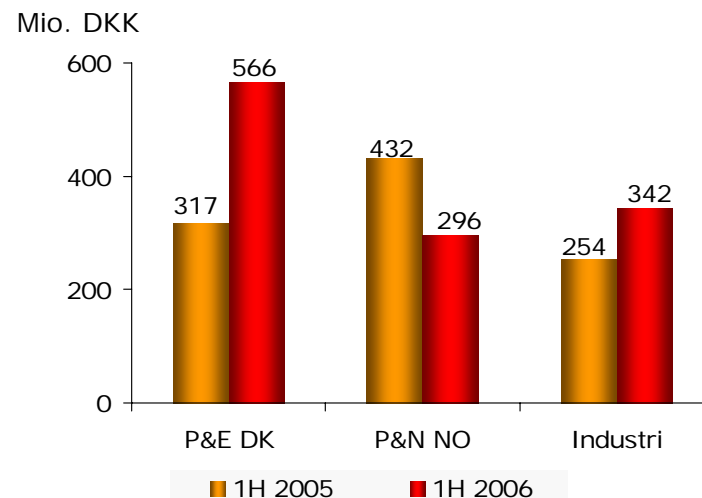
Resultat af tidligere indsatser fortsætter med at vise sig

- Vækst i samlede indtægter understøtter høj kapitalforrentning
- Forsikringsteknisk resultat forbedret på trods af uventet højt storskadeniveau (420 mio. DKK)
- Frekvens og gennemsnitsskader forbedret på flere forretningsområder
- Stigende diskonteringsrente forbedrer skadeforløbet med 271 mio. DKK

Forsikringsteknisk resultat/ geografi



Forsikringstek. resultat/forretningsområder

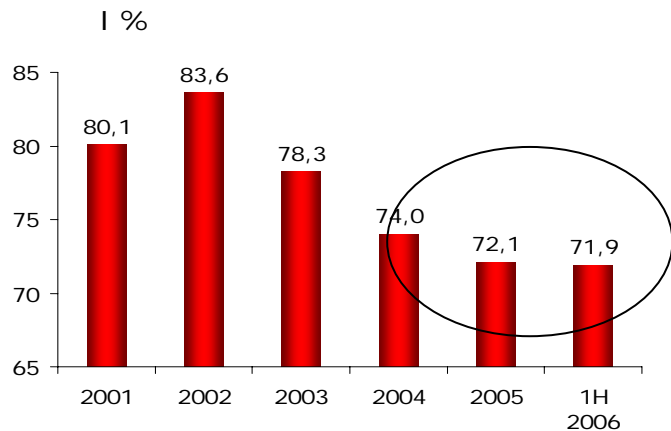


Nøgletal Danmark - Norge

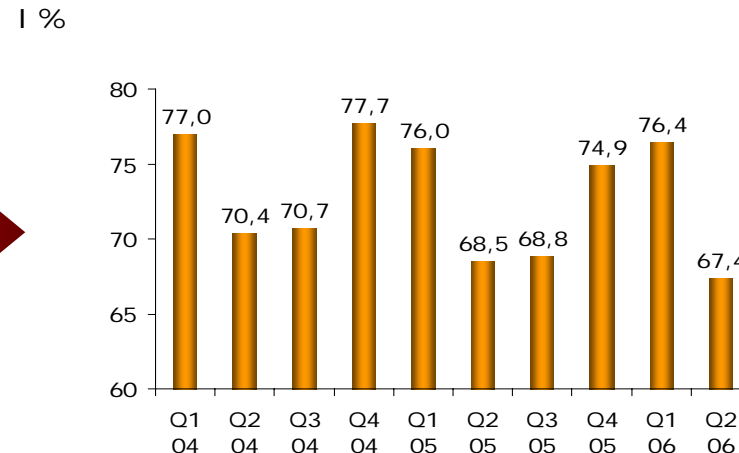


Mio. DKK	Danmark			Norge		
	1H 2006	1H 2005	Ændring 1H 05/06	1H 2006	1H 2005	Ændring 1H 05/06
Bruttopræmieindtægter	4.543	4.385	3,6%	3.337	3.325	0,4%
Erstatningsprocent	68,6	85,8	17,2	69,2	63,9	-5,3
Nettogenforsikringsprocent	2,7	-11,2	-13,9	2,6	5,0	2,4
Skadeforløb	71,3	74,6	3,3	71,8	68,9	-2,9
Omkostningsprocent	15,8	16,6	0,8	17,6	17,2	-0,4
Combined ratio	87,1	91,2	4,1	89,4	86,1	-3,3
Forsikringsteknisk resultat	729	456	273	474	547	-73
Resultat før skat	763	572	191	635	709	-74

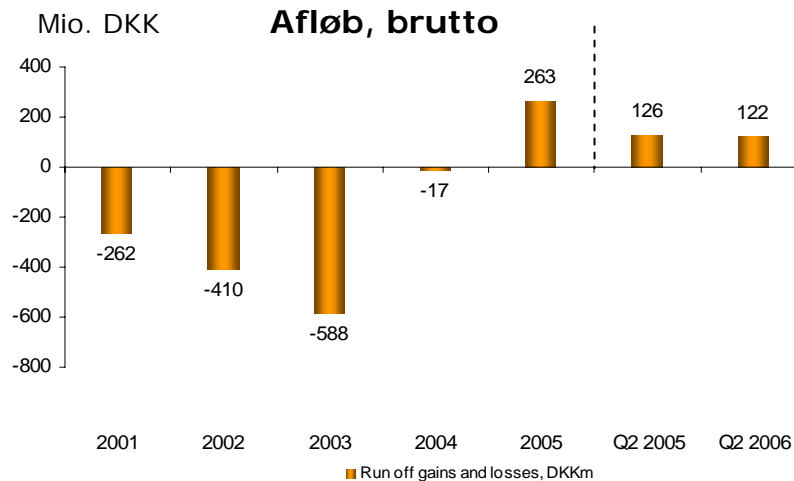
Skadeforløb, netto



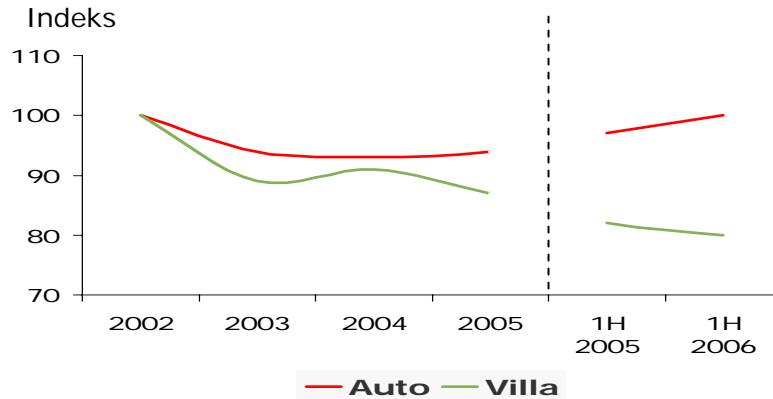
Skadeforløb, netto



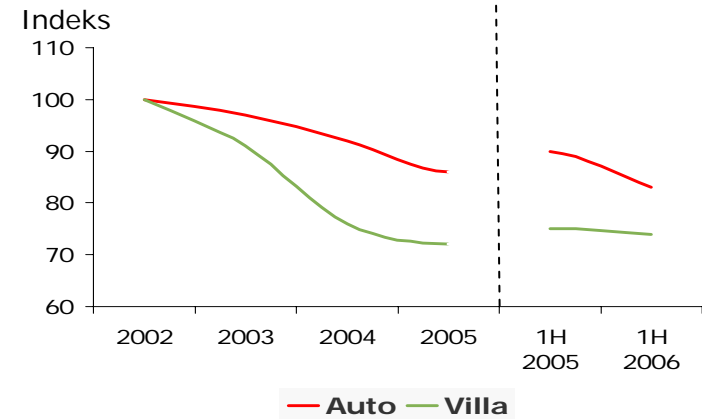
Afløb, brutto



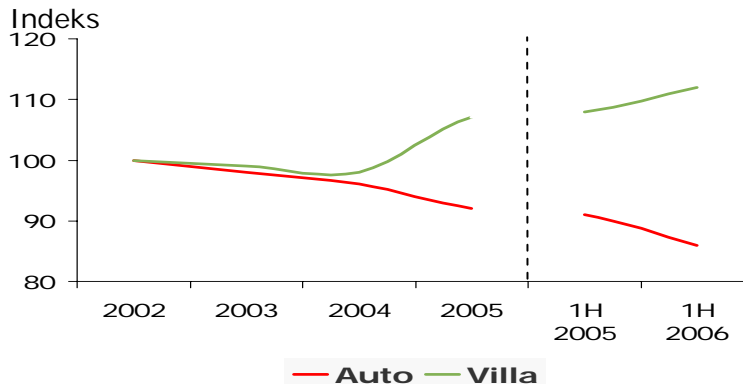
Frekvens i Danmark



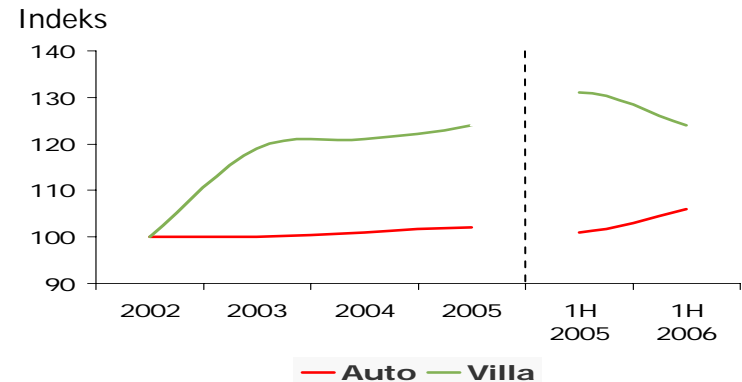
Frekvens i Norge



Gennemsnitsskade i Danmark

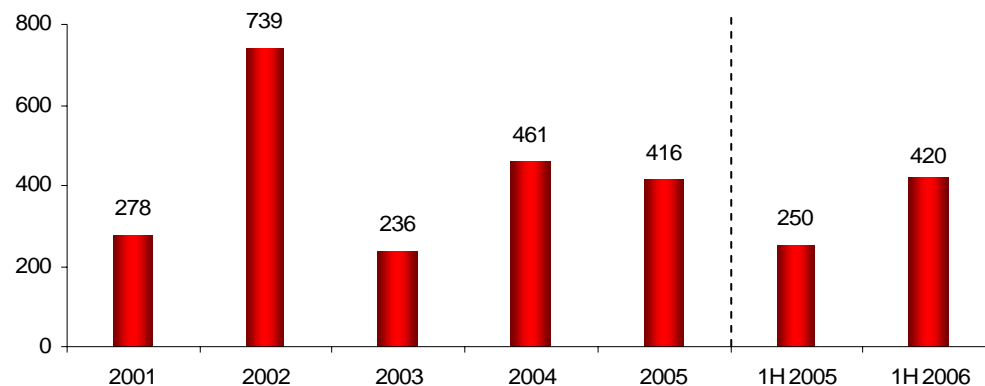


Gennemsnitsskade i Norge

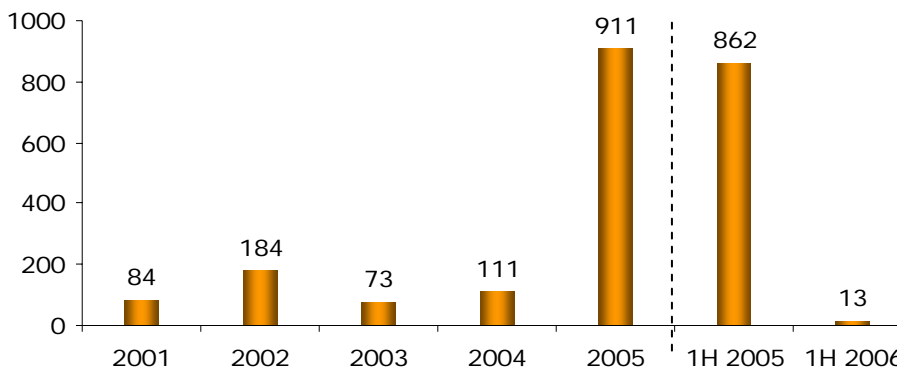


Storm og storskader

Mio. DKK **Storskader (> 10 mio. DKK)**



Mio. DKK **Storm og vejrlig relateret til skader**



- Styrke forretningen yderligere baseret på den gode udvikling i P&E Danmark, Industri og Finland
- Fortsat fokus på nye salgsinitiativer på privatområdet i Norge
- Introduktion af helt nye kundefordele samt prisjustering i udvalgte dele af bilsegmentet på privatområdet i Danmark
- Styrke TrygVestas brand yderligere – fremhæve TrygVesta som ledende tryghedsleverandør i Norden

Finansielle forventninger til helåret

Mio. DKK	Realised	Forventet	Forventet	Forventet	Gunstig	Negativt
	2005	28. feb. 2006	11. maj 2006	17. aug. 2006	forløb	forløb
Præmievækst	2,9%	4%	4%	3%		
Forsikringsteknisk resultat	2.053	1.800	2.100	2.300	2.550	2.050
Investeringsresultat	888	400	730	350		
Resultat før skat og ophørte aktiviteter	2.913	2.200	2.800	2.650		
Resultat efter skat og ophørte aktiviteter	2.097	1.650	2.150	2.200	2.400	2.000
Combined ratio (%)	89	91	89	89	87,5	90,5

Forventninger til resultat efter skat fastholdes trods mindre investeringsresultat

Mål på længere sigt:
Combined Ratio: 91-93 pct.
Egenkapitalforrentning (efter skat): 18-20 pct.

Finansielle højdepunkter

- Bruttopræmierne steg 2,6 % til 3.204 mio. DKK – korrigeret for præmierabat udgør væksten 3,4 %
- Skadeforløb, netto på 68,7 % vs. 73,5 %
- Omkostningsprocent på 16,9 % vs. 17,8 %
- Combined ratio på 85,6 % vs. 91,3 %

Operationelle højdepunkter

- Meget tilfredsstillende forsikringsteknisk resultat primært grundet særdeles godt skadeforløb og fornuftig styring af omkostninger
- Lavere frekvens og større fald end forventet i gennemsnitsreparationspris resulterer i prisfald for udvalgte segmenter i auto
- Introduktion af kundefordele og prisjustering i udvalgte segmenter, vil forbedre kundefastholdelse

Finansielle højdepunkter

- Bruttopræmieindtægter faldt - 0,2 % til 2.264 mio. DKK påvirket af ændring i prisstruktur og konkurrencen i markedet.
- I lokal valuta var udviklingen negativ med 3,1 % i forhold til 2005
- Skadeforløb på 69,0 % vs. 62,3 %
- Omkostningsprocent på 21,3 % vs. 20,6 % grundet et fald i præmieindtægten
- Combined ratio på 90,3 % vs. 82,9 % pga. højere skadeniveau

Operationelle højdepunkter

- Flere salgsinitiativer lanceret for at øge salget; tilgangen af nye kunder er stigende
- Yderligere salgstiltag vis-á-vis erhvervsområderne hjulpet på vej af nye IT systemer
- Ny koncerndirektør ansat; Kjerstin Fyllingen starter 1. oktober 2006

Finansielle højdepunkter

- Bruttoopræmierne steg 4,0 % til 2.412 mio. DKK, delvist som følge af stigning i det sociale indeks
- Skadeforløb, netto på 78,7 % vs. 79,9 %
- Omkostningsprocent på 11,6 % vs. 11,9 %
- Combined ratio på 90,3 % vs. 91,8 %

Operationelle højdepunkter

- Storskader på 420 mio. DKK – mod et normalt niveau på 200 mio. DKK per halvår
- Introduktion af ny risikorådgivningsservice – vil forbedre pris og kundetilfredshed og skaber et godt fundament for den fremtidige udvikling

Finansielle højdepunkter

- Bruttopræmierne steg 42,9 % til 90 mio. DKK
- Skadeforløb, netto på 79,3 % vs. 82,5 %
- Omkostningsprocent på 44,0 % vs. 60,3 % afspejler vækst og stabil omkostningsfundament
- Combined ratio på 123,6 % vs. 142,8 %

Operationelle højdepunkter

- Salg gennem Nordea er fortsat på et meget tilfredsstillende niveau
- Ny aftale med bilforhandlere vil øge salget
- Introduktion af forsikring til mindre erhvervskunder i starten af 2007

- **Solidt resultat i 1. halvår 2006 som følge af fornuftig omkostningsstyring og risikovurdering**
- **Forventninger for 2006 fastholdes på trods af lavere investeringsresultat**
- **Flere salgsinitiativer iværksat for fortsat at sikre solid vækst og lønsomhed**



- **Salg af forsikringer i Sverige er i fuld gang**



- **Ny fælles brandingkampagne søsat i Danmark og Norge**

Spørgsmål?



Pressekontakt

Troels Rasmussen

Kommunikationsdirektør

+45 44 20 30 70

troels.rasmussen@tryg.dk

Ole Søeberg

IR Direktør

+45 44 20 45 20

ole.soeberg@tryg.dk

eller besøg www.trygvesta.com